



Des actions durables à poser maintenant pour le Candiac de demain

budget
2023



DÉCEMBRE 2022



CANDIAC
ma ville sous les arbres

budget
2023



Faits saillants 2022

Budget d'opération



◆ Sécurité informatique - modification de la connexion VPN



◆ Journées vertes



◆ Mission conservation cinquième fleuron



◆ Refonte de l'arborescence - candiac.ca



◆ Campagne recrutement emplois d'été



◆ Assemblées de bon voisinage



◆ Espace PARVIE

La destination qui ne
manque pas de vies
Chaque jeudi,
autour du **marché bio-local**

[ESPACE
PARVIE]

◆ Soirée citoyenne pour planifier l'avenir



◆ Entente collective - Brigadiers scolaires



◆ Adoption du Plan de mobilité active et durable intégré (PMADi) - NOMINATION PRIX LEADERS 2022 EN MOBILITÉ DURABLE



Décembre 2022

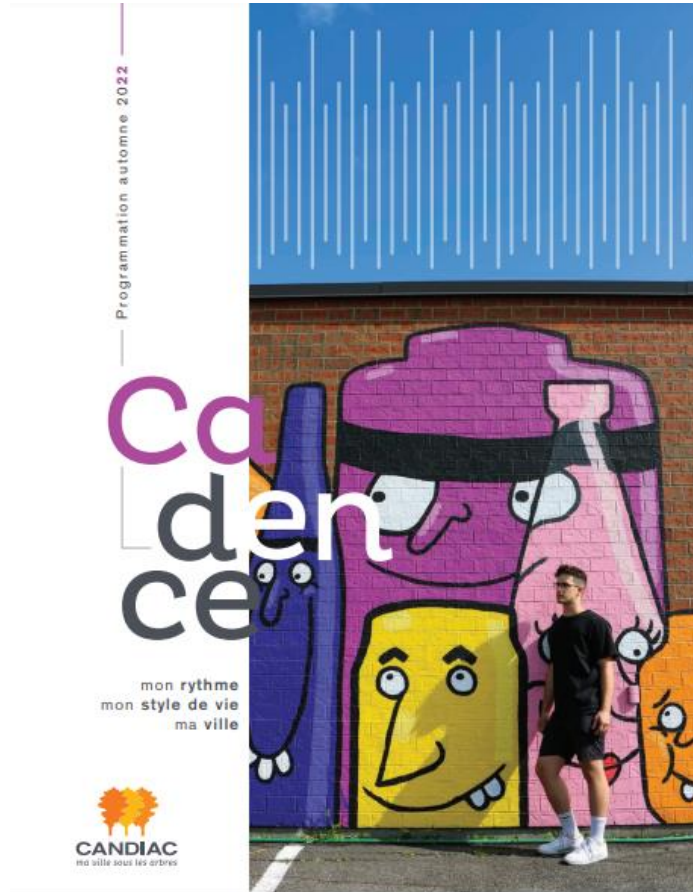


Budget 2023

◆ La bibliothèque hors des murs avec la bibliocyclette



◆ Transformer la programmation loisirs



Décembre 2022



Budget 2023

◆ Implantation de la plateforme d'inscription en ligne IC3



◆ Entente estivale et hivernale - RécréoParc



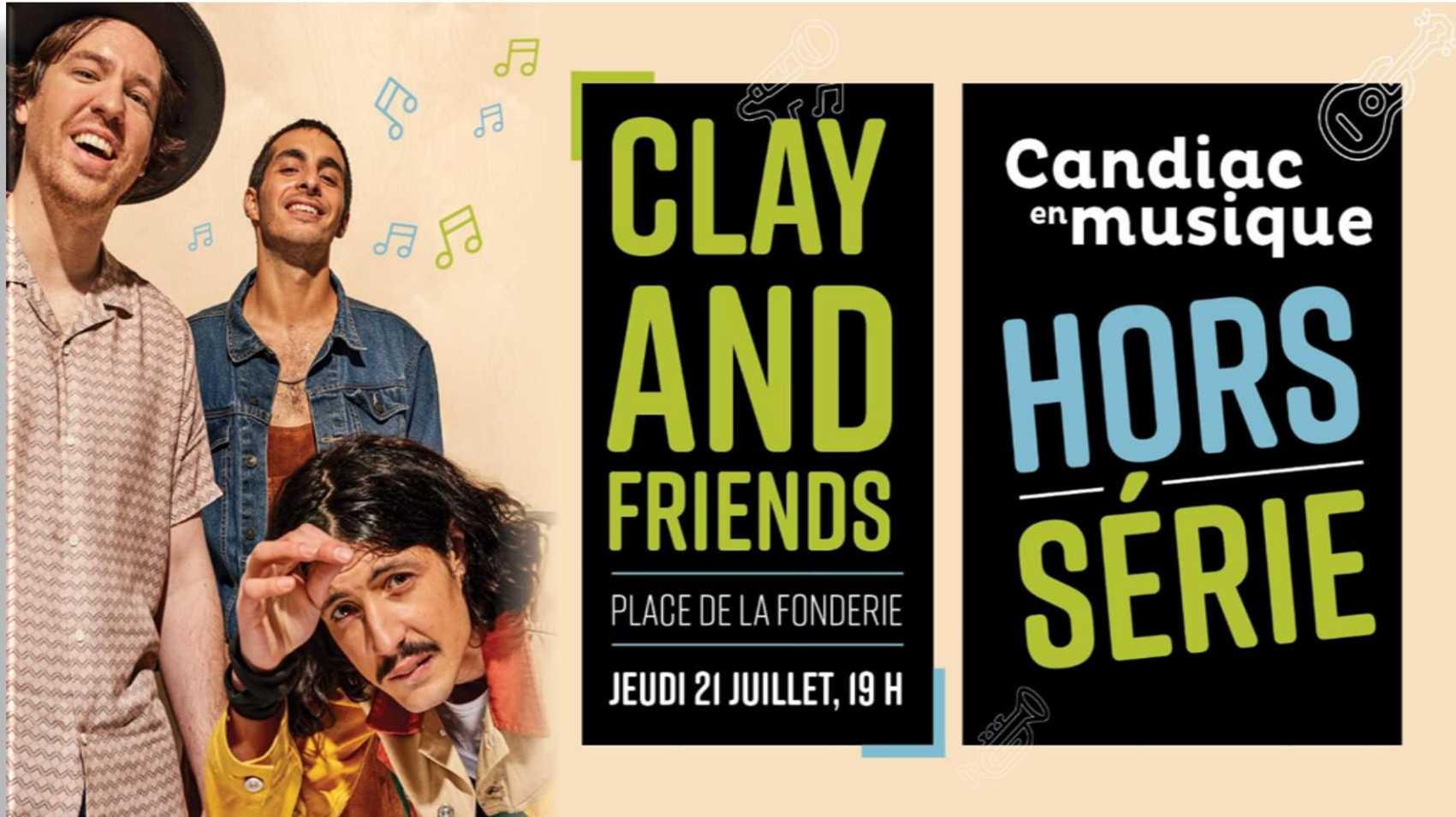
◆ Piste de ski de fond au parc Champlain



- ◆ Entente intermunicipale pour la piscine intérieure de Saint-Constant



- ◆ Candiac en musique hors série - pour les jeunes!



◆ Divers travaux de réfection et mesures de ralentissement de vitesse

Devant l'école Fernand-Séguin



Avenue de Gênes



Rue Frontenac



◆ Déneigement et ramassage de la neige du réseau cyclable



◆ Mise à niveau des terrains de soccer



budget
2023



ENJEUX | 2023



◆ REVENUS

- ◆ CONTEXTE ÉCONOMIQUE, POSITIONNEMENT DE CANDIAC
- ◆ CONTINUITÉ DU DÉVELOPPEMENT RÉSIDENTIEL
- ◆ INFLATION



Le budget de la Ville de Candiac est travaillé et analysé en lien avec la planification stratégique 2018-2033

◆ DÉPENSES

- ◆ SUIVI AUPRÈS DES ORGANISMES POUR LESQUELS LA VILLE A DES QUOTES-PARTS À PAYER
- ◆ INTERROGATION DES PROCESSUS POUR OPTIMISER NOS RESSOURCES ET NOS FAÇONS DE FAIRE



Le budget de la Ville de Candiac est travaillé et analysé en lien avec la planification stratégique 2018-2033

◆ DÉCISIONS

- ◆ EN CETTE PÉRIODE D'INCERTITUDE, AUGMENTATION DE LA TAXE FONCIÈRE
- ◆ BUDGET RÉALISTE EN TENANT COMPTE DE L'INFLATION ET DE MAINTENIR UN NIVEAU DE SERVICE DE QUALITÉ
- ◆ MAINTENIR UN CADRE FINANCIER D'INVESTISSEMENTS

◆ DÉCISIONS

- ◆ ÊTRE À L’AFFÛT DES SUBVENTIONS DISPONIBLES
- ◆ PRENDRE EN CONSIDÉRATION LES PROJETS FUTURS
- ◆ APPLIQUER, DE FAÇON COHÉRENTE, LES PRINCIPES DE DÉVELOPPEMENT DURABLE TEL QU’ÉNONCÉ AU PLAN STRATÉGIQUE 2033

budget
2023



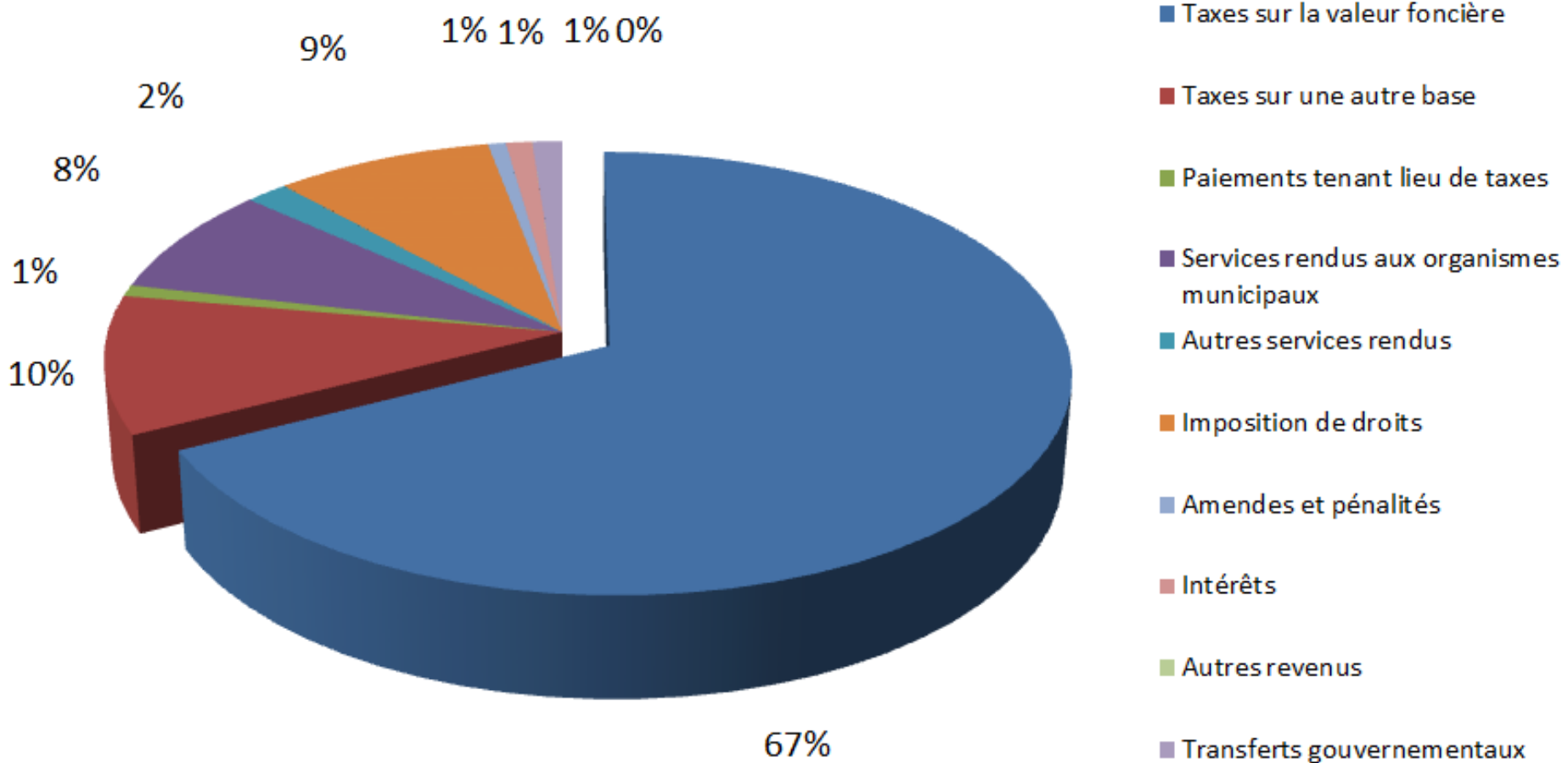
REVENUS | 2023



Revenus 2023

REVENUS	BUDGET 2023	BUDGET 2022	ESTIMÉ 2022*	ÉCART BUDGETS 2023/2022	
Taxes sur la valeur foncière	38 905 500 \$	37 094 500 \$	42 202 400 \$	1 811 000 \$	4,9%
Taxes sur une autre base	5 894 200 \$	5 041 000 \$		853 200 \$	16,9%
Paiements tenant lieu de taxes	487 000 \$	433 600 \$	467 900 \$	53 400 \$	12,3%
Services rendus aux organismes municipaux	4 625 800 \$	4 115 800 \$	5 210 600 \$	510 000 \$	12,4%
Autres services rendus	988 500 \$	1 233 300 \$		(244 800) \$	-19,8%
Imposition de droits	5 023 400 \$	4 545 400 \$	7 362 400 \$	478 000 \$	10,5%
Amendes et pénalités	410 000 \$	555 000 \$	425 000 \$	(145 000) \$	-26,1%
Intérêts	599 500 \$	478 500 \$	820 000 \$	121 000 \$	25,3%
Autres revenus	300 \$	500 \$	100 \$	(200) \$	-40,0%
Transferts gouvernementaux	687 900 \$	555 500 \$	615 300 \$	132 400 \$	23,8%
TOTAL	57 622 100 \$	54 053 100 \$	57 103 700 \$	3 569 000 \$	6,6%

Revenus 2023



budget
2023



DÉPENSES | 2023



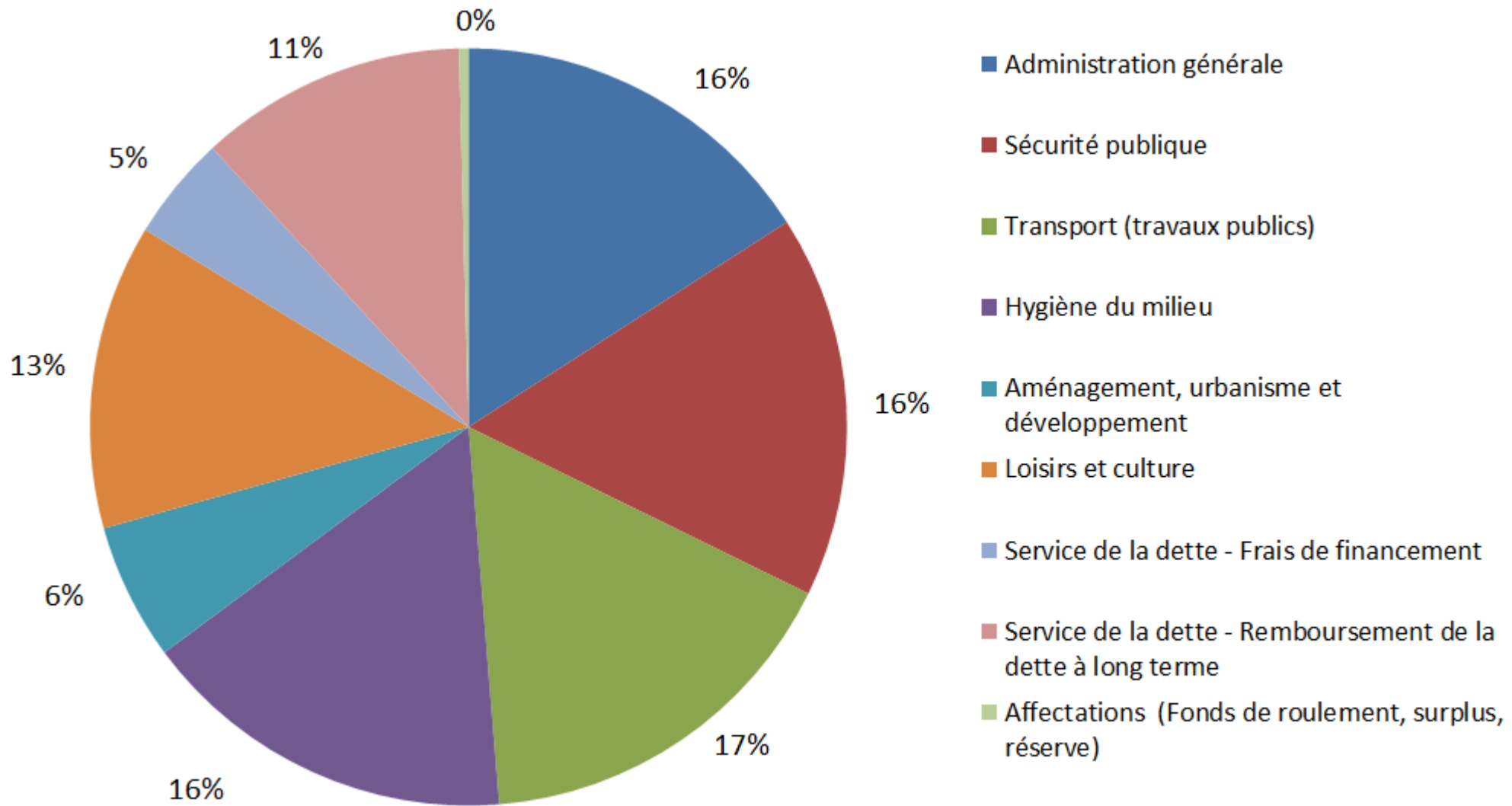
ÉCART BUDGET 2023 / BUDGET 2022 - DÉPENSES

DÉPENSES	BUDGET 2023	BUDGET 2022	ESTIMÉ 2022*	ÉCART BUDGETS 2023/2022	
Administration générale	9 240 000 \$	9 121 300 \$	8 625 300 \$	118 700 \$	1,3%
Sécurité publique	9 493 800 \$	8 322 500 \$	8 797 900 \$	1 171 300 \$	14,1%
Transport (travaux publics)	9 560 700 \$	8 430 900 \$	8 135 600 \$	1 129 800 \$	13,4%
Hygiène du milieu	9 372 500 \$	8 327 000 \$	7 769 100 \$	1 045 500 \$	12,6%
Aménagement, urbanisme et développement	3 393 900 \$	3 219 800 \$	3 133 100 \$	174 100 \$	5,4%
Loisirs et culture	7 568 700 \$	7 210 500 \$	6 638 400 \$	358 200 \$	5,0%
TOTAL DES SERVICES MUNICIPAUX	48 629 600 \$	44 632 000 \$	43 099 400 \$	3 997 600 \$	9,0%
Service de la dette - Frais de financement	2 590 300 \$	2 230 400 \$	2 409 000 \$	359 900 \$	16,1%
Service de la dette - Remboursement de la dette à long terme	6 635 100 \$	6 141 600 \$	7 148 700 \$	493 500 \$	8,0%
Affectations (Fonds de roulement, surplus, réserve)	(232 900) \$	1 049 100 \$		(1 282 000) \$	-122,2%
TOTAL	57 622 100 \$	54 053 100 \$	52 657 100 \$	3 569 000 \$	6,6%


EXCÉDENT (DÉFICIT) DE L'EXERCICE			4 446 600 \$	- \$	
---	--	--	---------------------	-------------	--

* Estimé au 31 décembre 2022 préparée en date du 30 septembre 2022.

Dépenses 2023



budget
2023



Quotes-parts des organismes partenaires



budget
2023



Taxation et tarification



Taux de taxes foncières du 100 \$ d'évaluation

	2023	2022
TAUX DE BASE (RÉSIDENTIEL)	0,5835 \$	0,5616 \$
SIX LOGEMENTS ET PLUS	0,5835 \$	0,5616 \$
TERRAINS VAGUES DESSERVIS	1,1670 \$	1,1232 \$
COMMERCIAL	2,1866 \$	2,0750 \$
INDUSTRIEL	2,2288 \$	2,1150 \$
AGRICOLE	0,5835 \$	0,5616 \$


Tarification - Services municipaux

RÉSIDENTIEL	2023	2022
EAU - UNIFAMILIALE ET CONDO	172,00 \$	172,00 \$
EAU - MULTIFAMILIALE	172,00 \$	172,00 \$
EAU - PISCINE	50,00 \$	50,00 \$
MATIÈRES RÉSIDUELLES	331,00 \$	263,00 \$

Charge fiscale moyenne 2023

Pour un immeuble résidentiel d'une valeur moyenne

	BUDGET 2023	BUDGET 2022
ÉVALUATION D'UNE RÉSIDENCE MOYENNE D'UN LOGEMENT	502 200 \$	502 200 \$
TAXE FONCIÈRE GÉNÉRALE - TAUX DU 100 \$ D'ÉVALUATION	0,5835 \$	0,5616 \$
TAXE FONCIÈRE GÉNÉRALE POUR UNE ÉVALUATION MOYENNE NON UNIFORMIS	2 930 \$	2 820 \$
	110 \$	62 \$
AUGMENTATION DE LA TAXE FONCIÈRE	3,90%	2,24%
COMPENSATIONS ET TARIFICATION POUR SERVICES MUNICIPAUX RÉSIDENTIELS		
(montant fixe par unité de logement)		
Eau - Assainissement des eaux	172 \$	172 \$
Eau - piscine	50 \$	50 \$
Matières résiduelles	331 \$	263 \$
SOUS-TOTAL DES TARIFS POUR UNE RÉSIDENCE D'UN LOGEMENT	553 \$	485 \$
TOTAL DES TARIFS POUR UNE RÉSIDENCE D'UN LOGEMENT	553 \$	485 \$
CHARGE FISCALE MOYENNE	3 483 \$	3 305 \$
(pour une résidence d'un logement excluant les taxes de répartitions locales)		
AUGMENTATION ANNUELLE (sans tarif infrastructure)	178 \$	67 \$
	5,38%	2,06%



*Le conseil municipal
vous souhaite un
joyeux temps des Fêtes!*